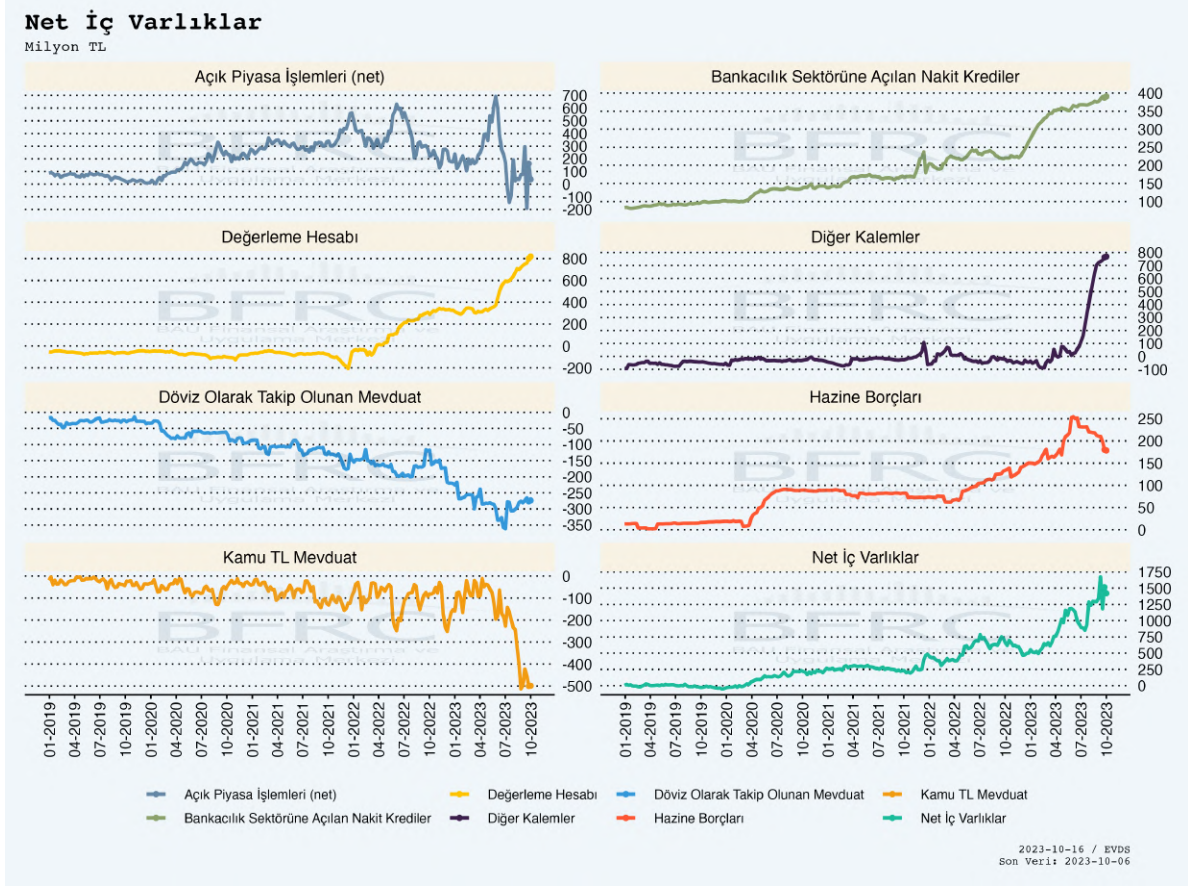


# BFRC Haftalık Veri Raporu

Efe Gülkan

2023-10-16

# İç Varlıklar

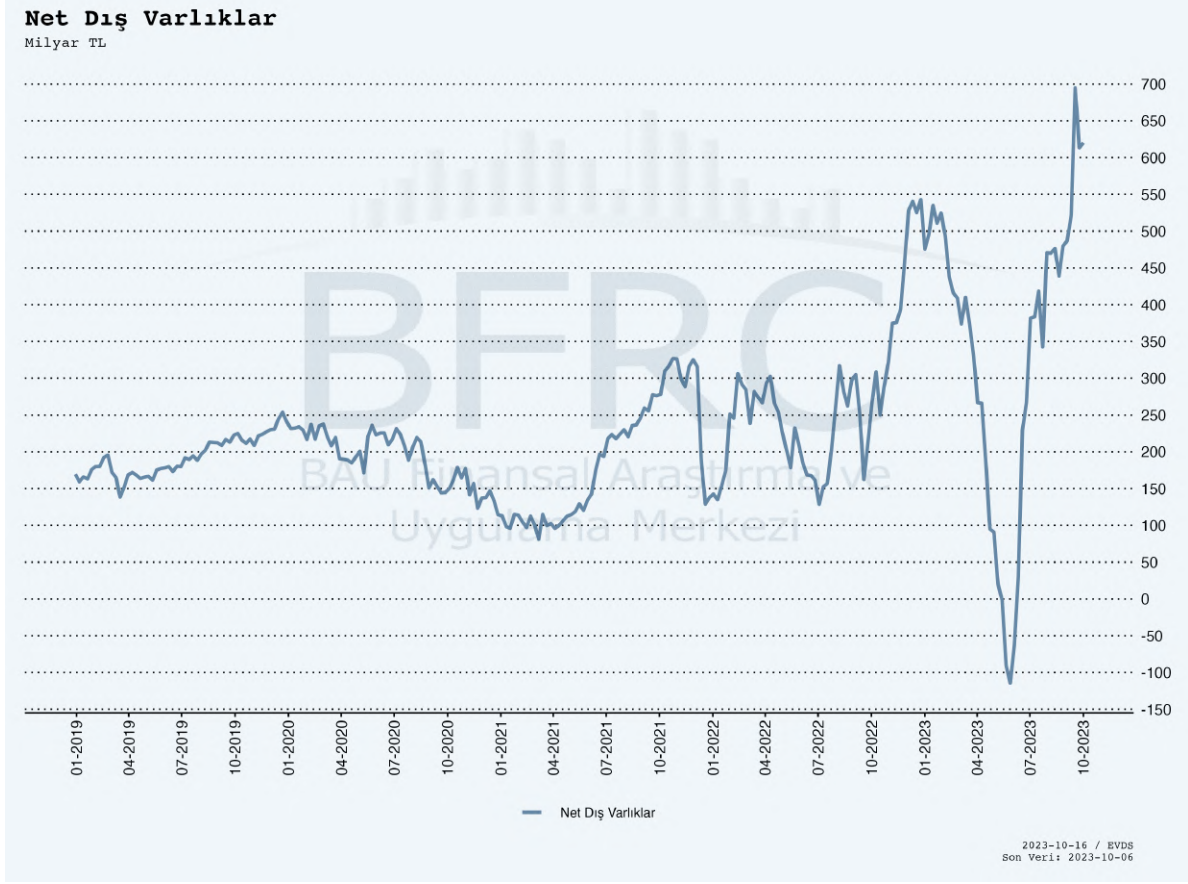


## Net İç Varlıklar Son 6 Hafta

Tarih	Net İç Varlıklar	Hazine Borçları	Kamu TL Mevduat	Döviz Olarak Takip Olunan Mevduat	Bankacılık Sektörüne Açılan Nakit Krediler	Açık Piyasa İşlemleri (net)	Diğer Kalemler	Değerleme Hesabı
2023-09-01	1293.01	212.54	-513.89	-275.52	375.19	74.80	704.00	718.41
2023-09-08	1339.09	210.63	-499.26	-281.37	376.81	76.12	722.17	735.83
2023-09-15	1672.41	210.07	-423.33	-273.15	383.68	296.25	731.14	750.75
2023-09-22	1179.55	199.19	-452.51	-265.73	390.39	-192.05	742.01	758.76
2023-09-29	1514.31	180.46	-500.02	-276.63	387.39	161.10	763.17	800.52
2023-10-06	1421.86	178.74	-498.80	-273.57	390.93	38.19	769.03	818.69

Milyar TL, Kaynak: EVDS

# Dış Varlıklar



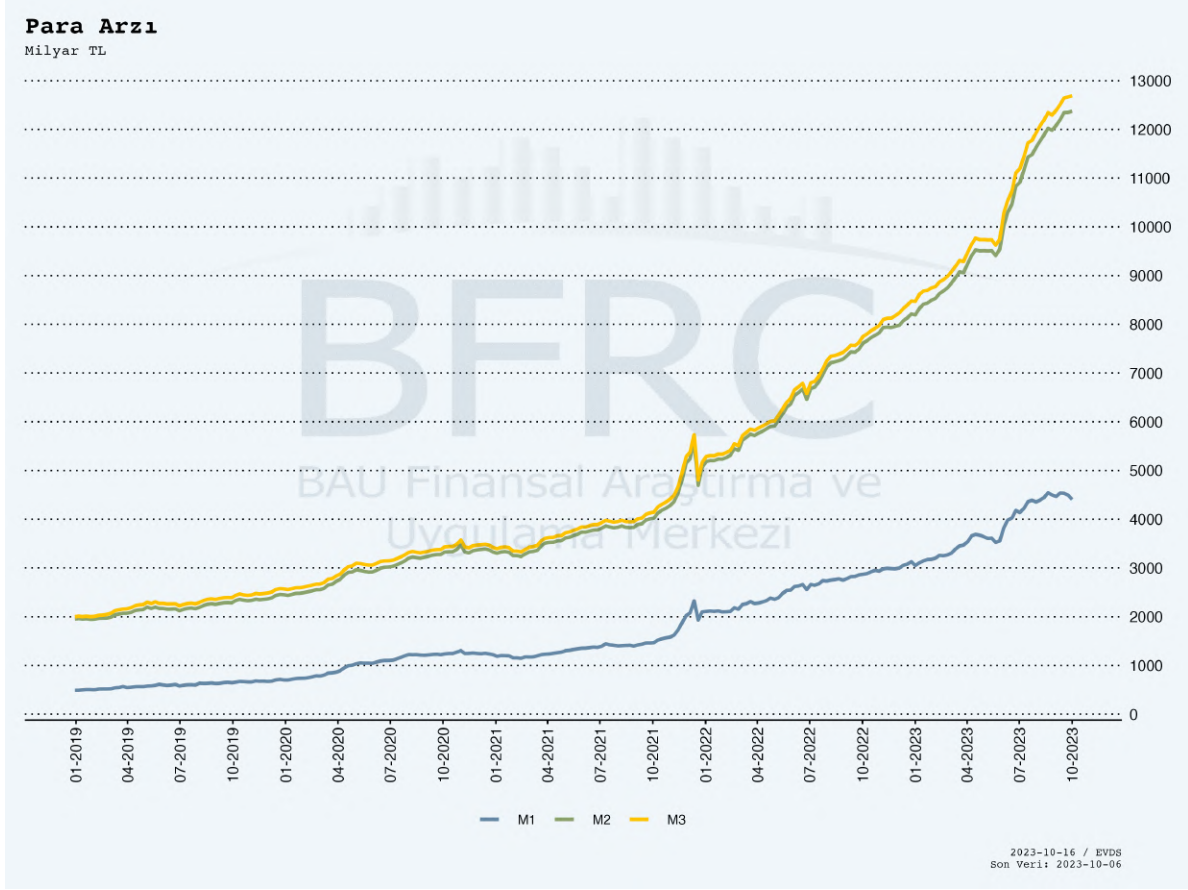
## Net Dış Varlıklar

Son 6 Hafta

Tarih	Net Dış Varlıklar
2023-09-01	479.76
2023-09-08	486.74
2023-09-15	521.44
2023-09-22	694.75
2023-09-29	613.12
2023-10-06	620.21

Milyar TL, Kaynak: EVDS

# Para Arzları

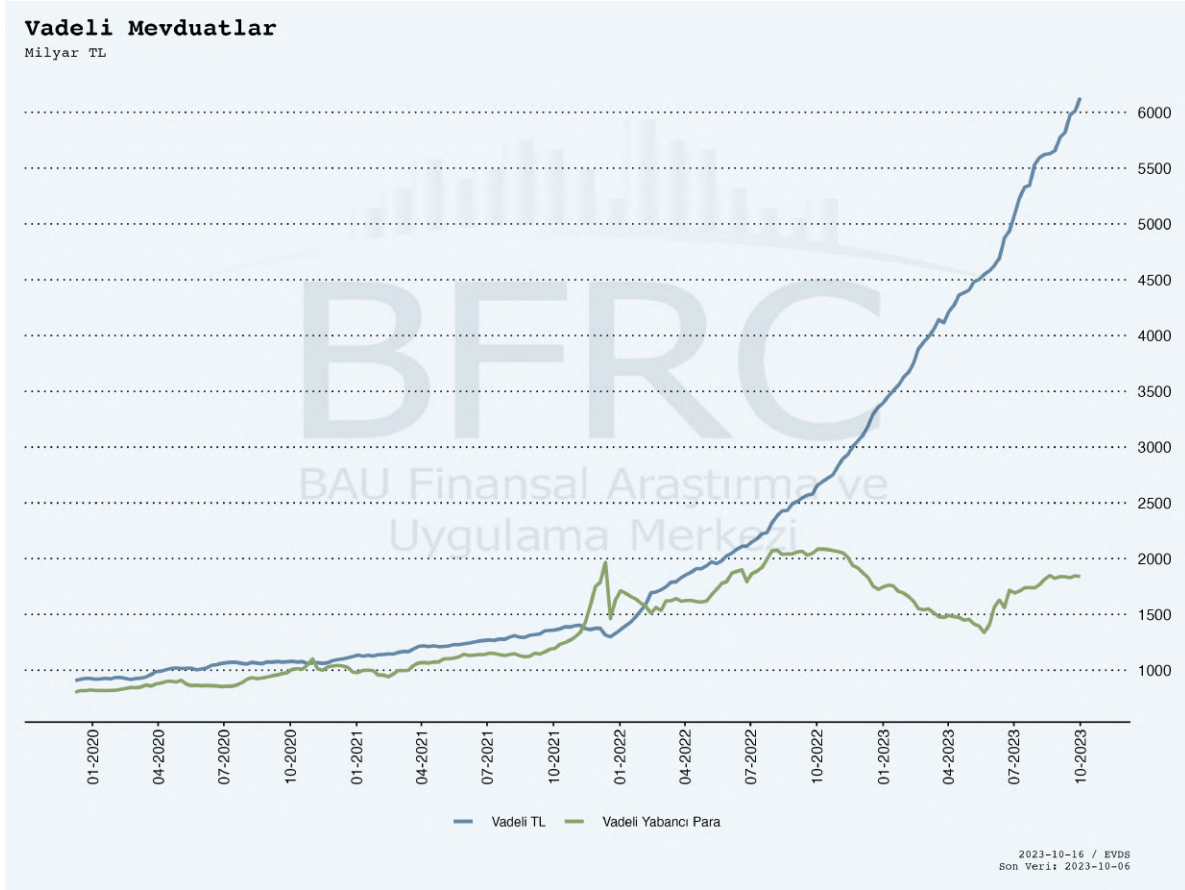


## Para Arzları Son 6 Hafta

Tarih	M1	M2	M3
2023-09-01	4498.64	11979.86	12293.30
2023-09-08	4466.61	12080.41	12388.89
2023-09-15	4539.36	12196.65	12511.16
2023-09-22	4535.65	12343.64	12641.71
2023-09-29	4492.33	12349.28	12666.01
2023-10-06	4402.51	12374.34	12690.11

Milyar TL, Kaynak: EVDS

## Vadeli Mevduatlar



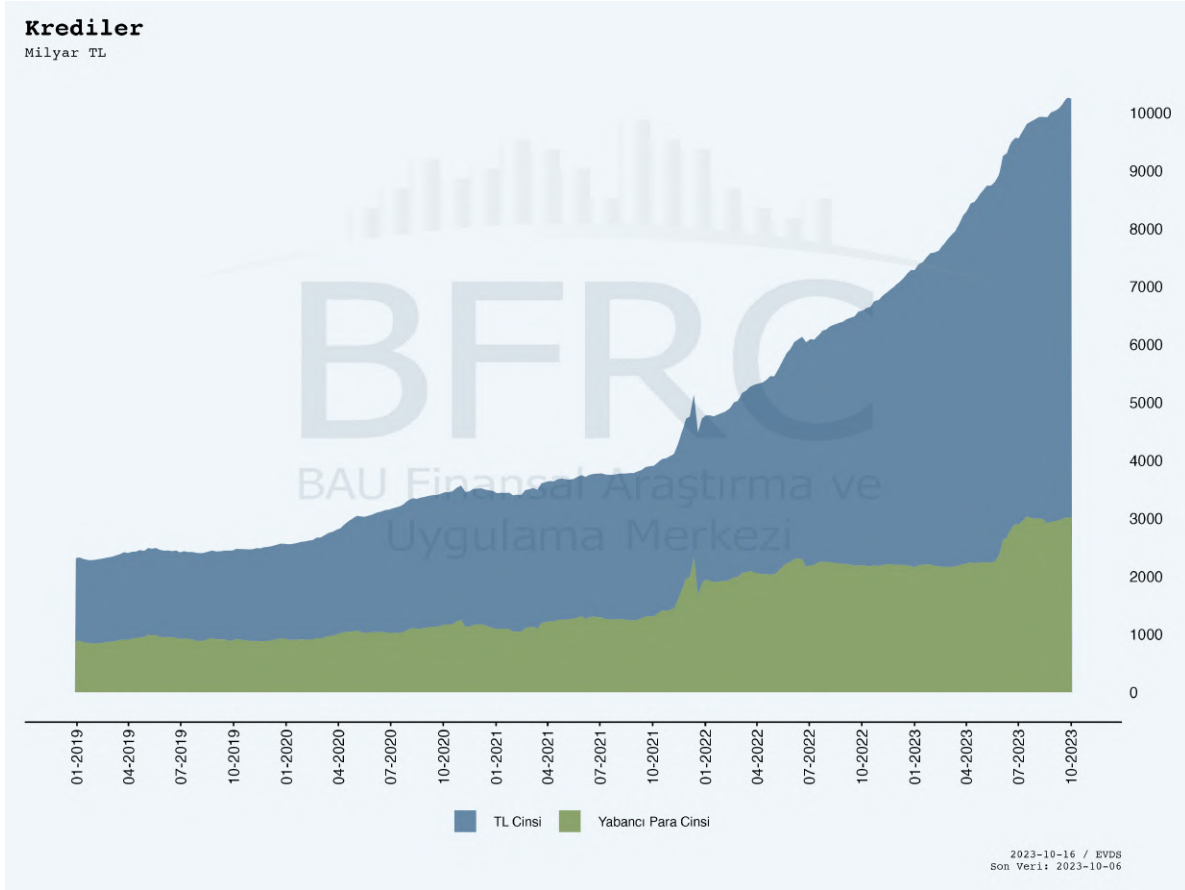
### Vadeli Mevduatlar

Son 6 Hafta

Tarih	Vadeli TL	Vadeli Yabancı Para
2023-09-01	5657.46	1823.76
2023-09-08	5774.33	1839.47
2023-09-15	5819.07	1838.22
2023-09-22	5978.21	1829.78
2023-09-29	6010.64	1846.31
2023-10-06	6131.06	1840.77

Milyar TL, Kaynak: EVDS

# Kredi Miktarları



## Krediler

Son 6 Hafta

Tarih	TL Cinsi	Yabancı Para Cinsi
2023-09-01	7059.90	2943.28
2023-09-08	7080.24	2952.41
2023-09-15	7109.28	2970.28
2023-09-22	7165.50	2997.45
2023-09-29	7241.89	3016.15
2023-10-06	7226.53	3020.75

Milyar TL, Kaynak: EVDS

# Brüt Rezervler

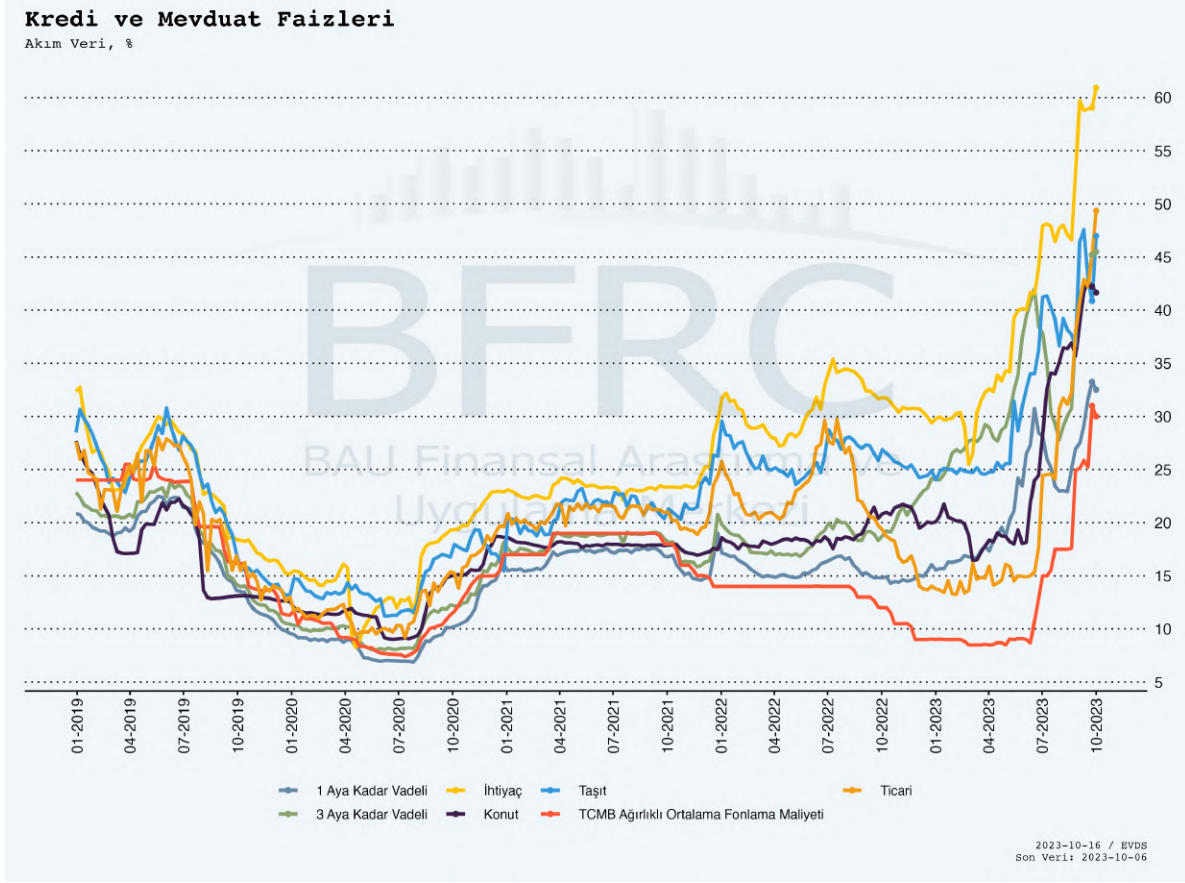


## Brüt Rezervler Son 6 Hafta

Tarih	Altın	Döviz	Toplam
2023-09-01	41.86	78.77	120.62
2023-09-08	41.37	79.27	120.64
2023-09-15	41.45	80.06	121.51
2023-09-22	41.69	83.81	125.50
2023-09-29	40.63	81.57	122.20
2023-10-06	39.73	83.15	122.88

Milyar USD, Kaynak: EVDS

# Kredi Oranları



## Kredi ve Mevduat Faizleri (%)

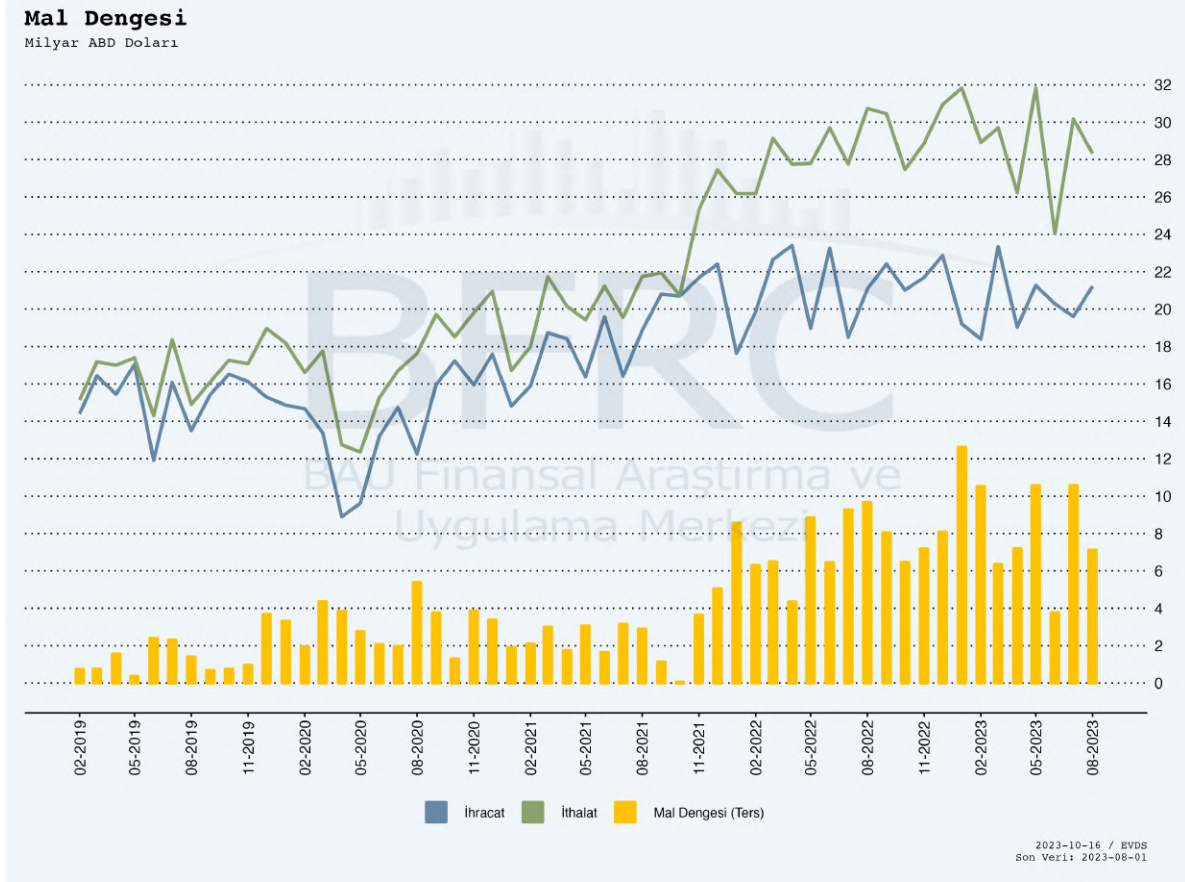
Son 6 Hafta

Tarih	İhtiyaç	Taşit	Konut	Ticari	1 Aya Kadar Vadeli	3 Aya Kadar Vadeli	TCMB Ağırlıklı Ortalama Fonlama Maliyeti
2023-09-01	52.97	36.66	35.69	37.94	26.96	37.59	24.92
2023-09-08	59.71	46.46	38.85	40.87	27.48	40.87	25.11
2023-09-15	58.80	47.58	41.69	42.92	29.12	41.87	25.87
2023-09-22	58.93	43.08	42.79	42.19	31.58	42.74	25.21
2023-09-29	59.07	40.87	42.21	45.23	33.25	45.21	31.00
2023-10-06	60.93	46.99	41.66	49.35	32.52	45.49	30.00

Kaynak: EVDS



# Dış Ticaret



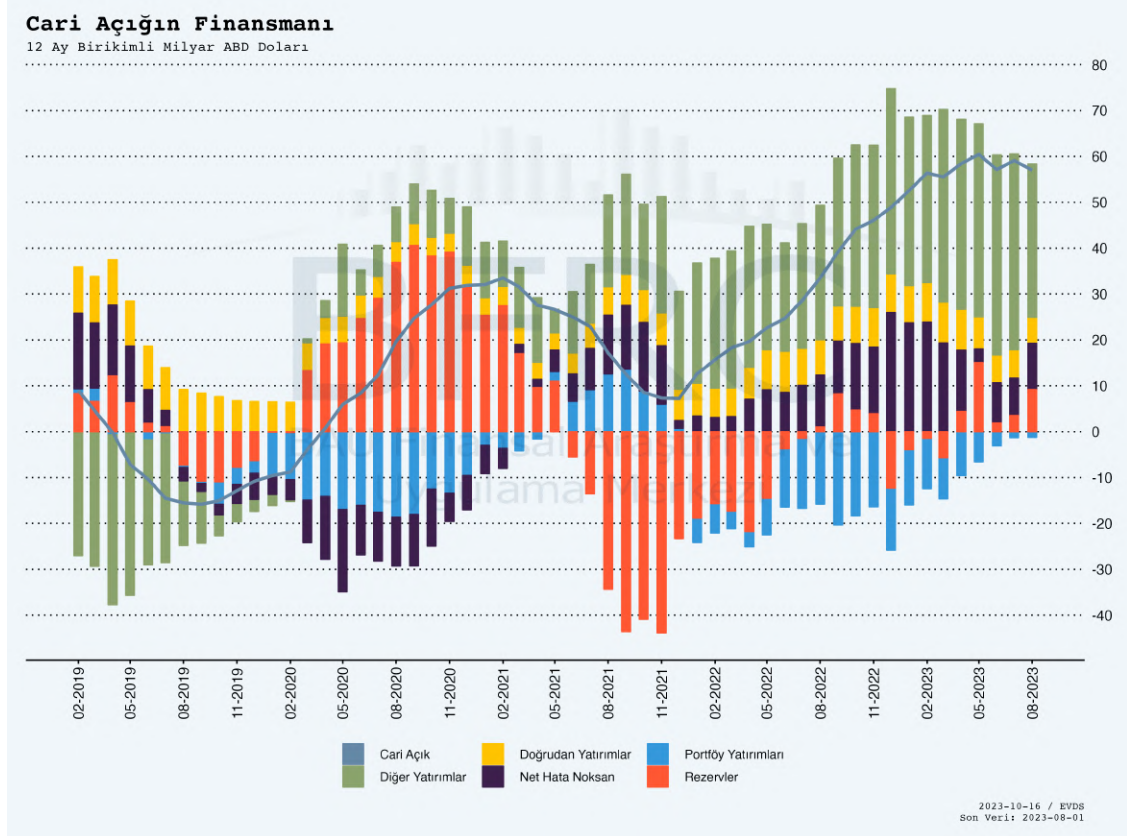
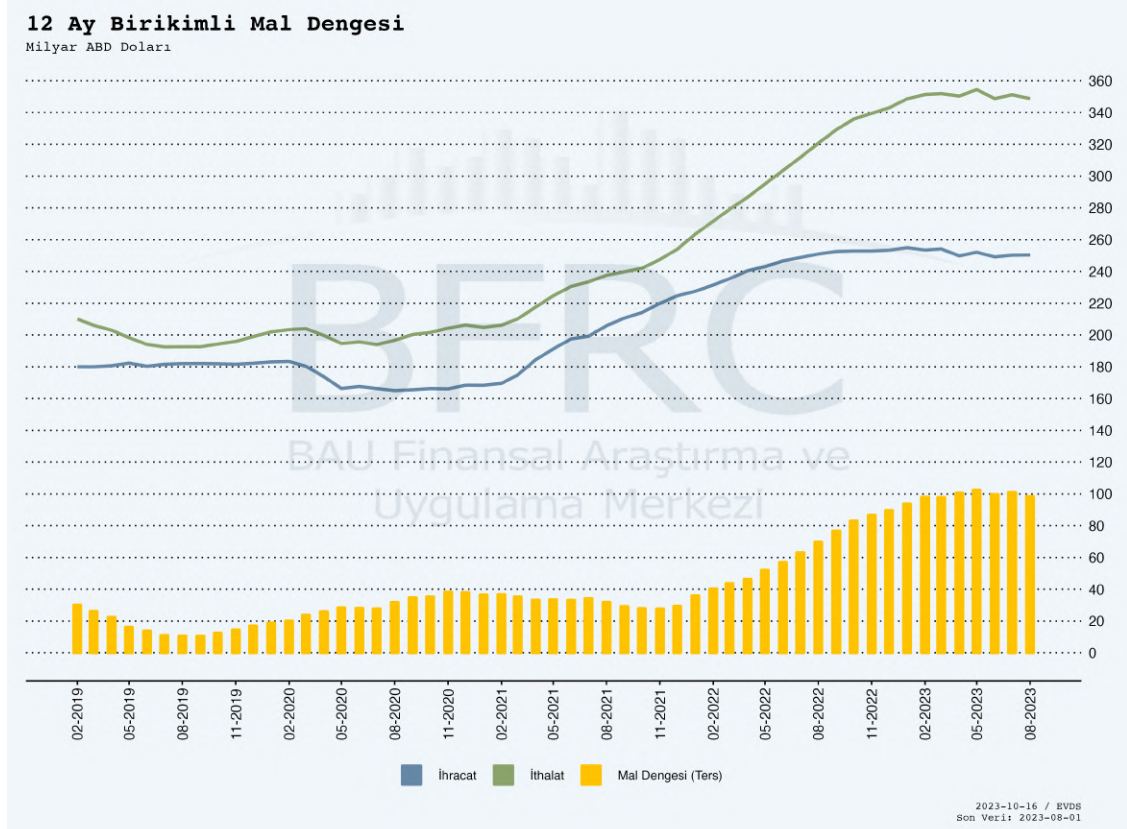
## Mal Dengesi

Son 6 Ay

Tarih	İhracat	İthalat	Mal Dengesi (Ters)
2023-03-01	23.34	29.70	6.35
2023-04-01	19.03	26.22	7.18
2023-05-01	21.27	31.84	10.57
2023-06-01	20.29	24.05	3.77
2023-07-01	19.61	30.18	10.57
2023-08-01	21.22	28.33	7.10

Milyar USD, Kaynak: EVDS

# Ödemeler Dengesi



# Reel Döviz Kuru



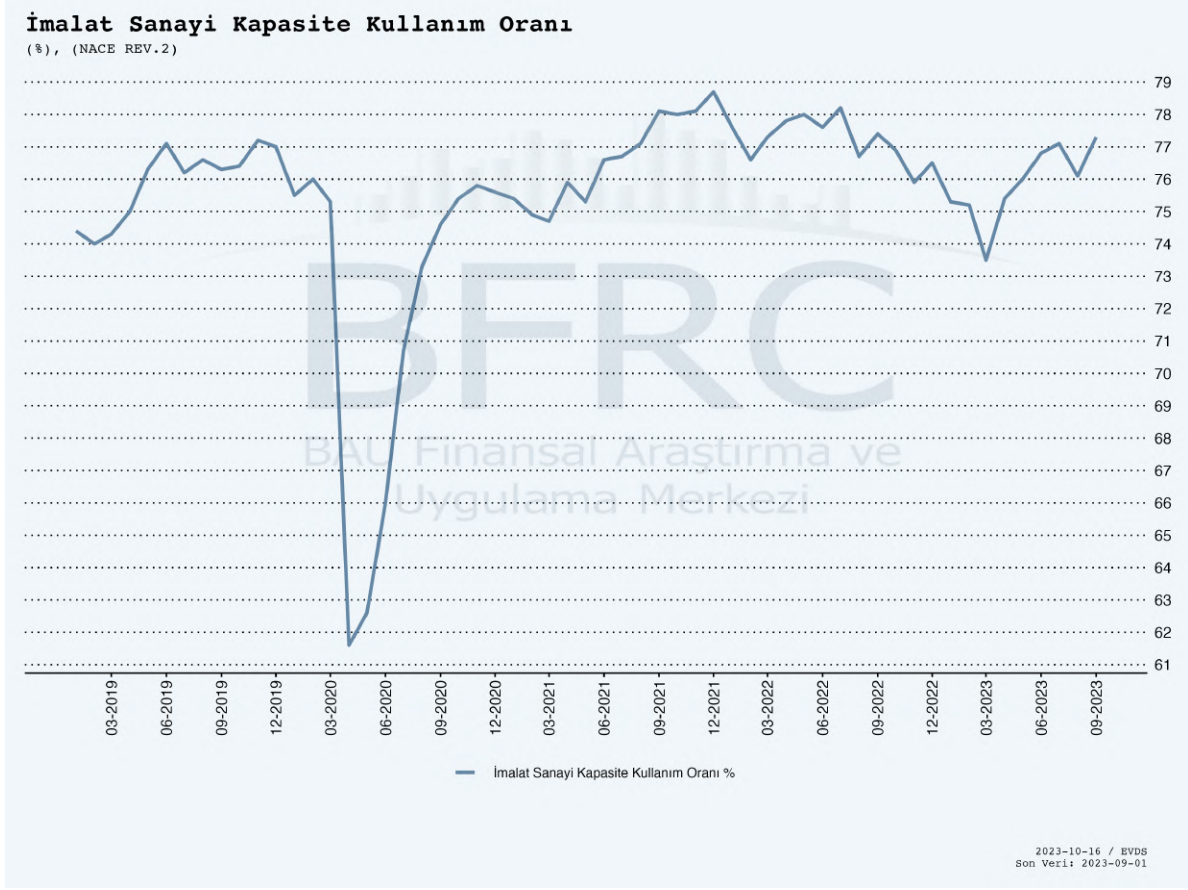
## Reel Efektif Döviz Kuru

Son 6 Ay

Tarih	TÜFE Bazlı	Yİ-ÜFE Bazlı
2023-04-01	59.04	93.56
2023-05-01	58.00	94.52
2023-06-01	51.60	87.07
2023-07-01	48.71	81.77
2023-08-01	52.42	84.81
2023-09-01	55.52	88.29

2003 = 100, Kaynak: EVDS

# İmalat Kapasite Kullanım Oranı

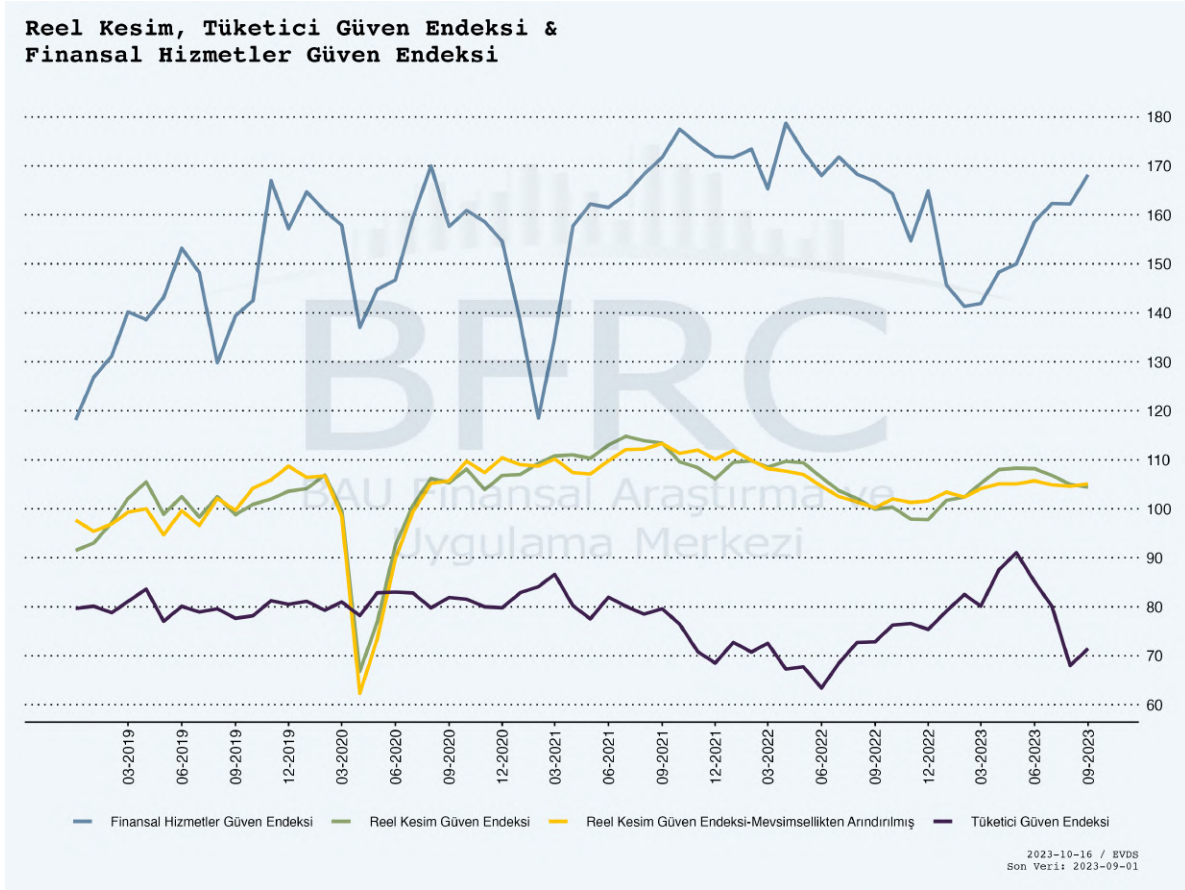


## İmalat Sanayi Kapasite Kullanım Oranı Son 6 Ay

Tarih	İmalat Sanayi Kapasite Kullanım Oranı %
2023-04-01	75.4
2023-05-01	76.0
2023-06-01	76.8
2023-07-01	77.1
2023-08-01	76.1
2023-09-01	77.3

(%), Kaynak: EVDS

## Güven Anketleri



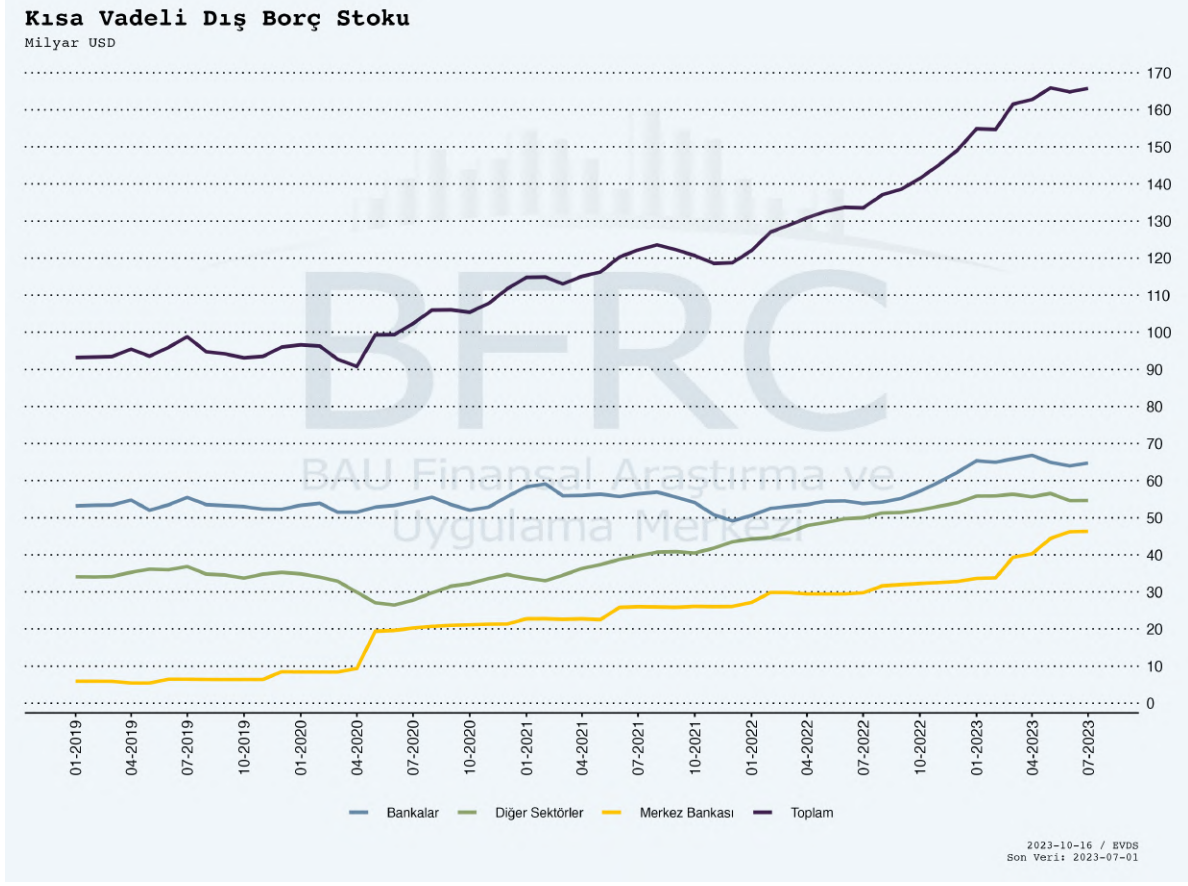
### Reel Kesim, Tüketici Güven Endeksi & Finansal Hizmetler Güven Endeksi

Son 6 Ay

Tarih	Reel Kesim Güven Endeksi	Reel Kesim Güven Endeksi-Mevsimsellikten Arındırılmış	Tüketici Güven Endeksi	Finansal Hizmetler Güven Endeksi
2023-04-01	108.0	105.1	87.52	148.3
2023-05-01	108.3	105.1	91.06	150.0
2023-06-01	108.2	105.7	85.13	158.6
2023-07-01	106.8	104.9	80.07	162.3
2023-08-01	105.0	104.6	68.01	162.2
2023-09-01	104.4	105.1	71.47	168.2

Kaynak: EVDS

# Kısa Vadeli Borçlar

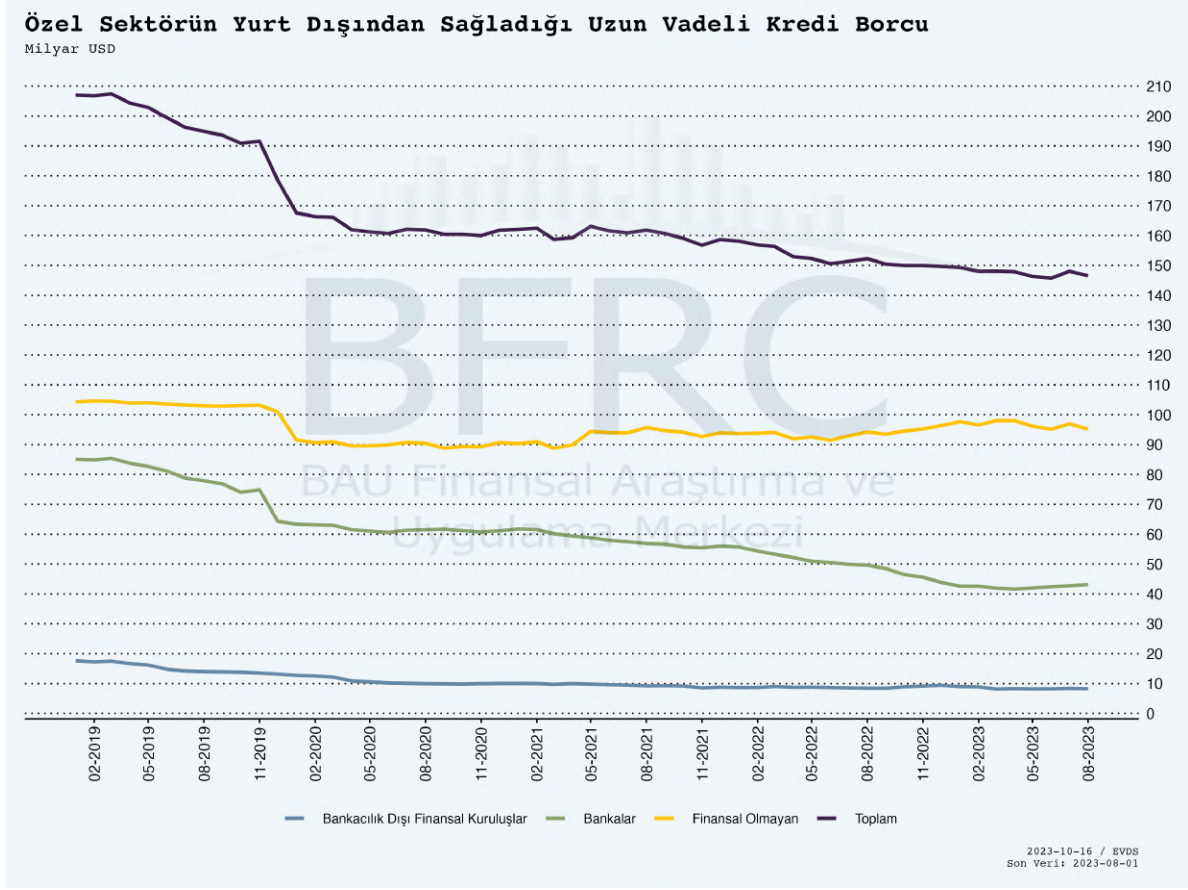


## Kısa Vadeli Dış Borç Stoku Son 6 Ay

Tarih	Merkez Bankası	Bankalar	Diğer Sektörler	Toplam
2023-02-01	33.79	64.99	55.90	154.68
2023-03-01	39.32	65.87	56.33	161.52
2023-04-01	40.29	66.80	55.66	162.76
2023-05-01	44.42	64.95	56.54	165.91
2023-06-01	46.23	63.97	54.61	164.81
2023-07-01	46.36	64.77	54.64	165.76

Milyar USD, Kaynak: EVDS

# Özel Sektör Borçlar



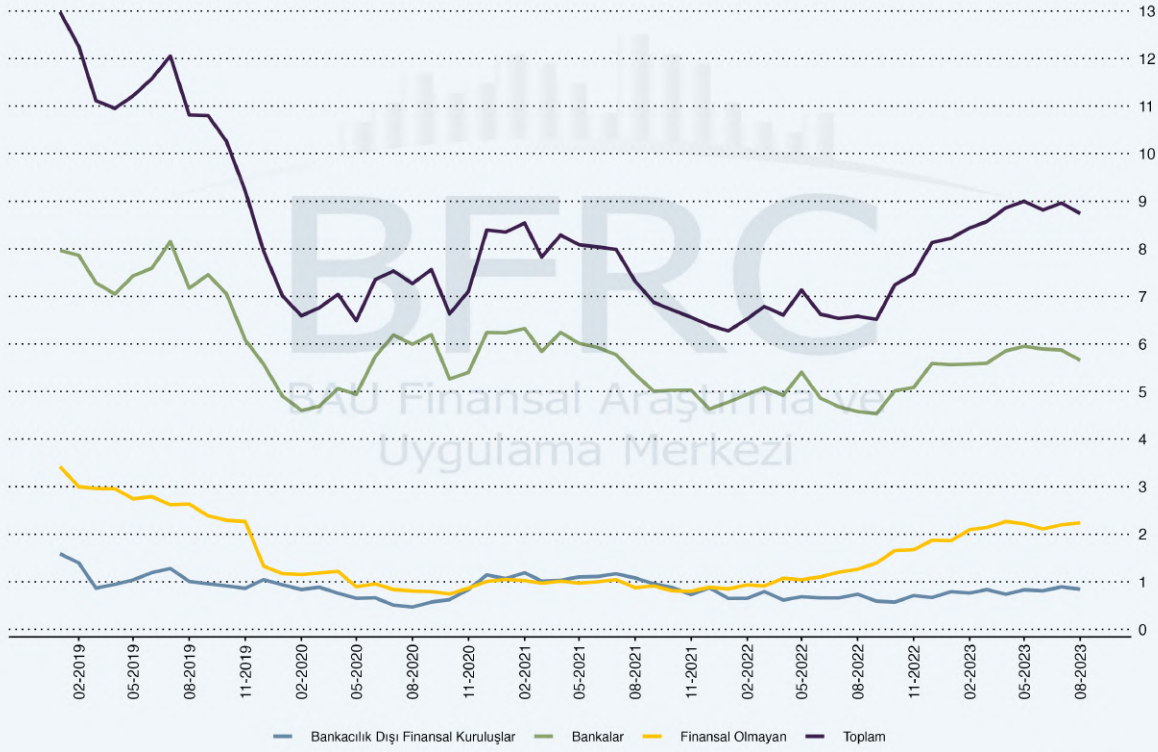
## Özel Sektörün Yurt Dışından Sağladığı Uzun Vadeli Kredi Borcu Son 6 Ay

Tarih	Toplam	Bankalar	Bankacılık Dışı Finansal Kuruluşlar	Finansal Olmayan
2023-03-01	148.06	41.92	8.15	97.99
2023-04-01	147.88	41.60	8.27	98.01
2023-05-01	146.31	41.96	8.19	96.15
2023-06-01	145.71	42.40	8.22	95.10
2023-07-01	148.03	42.72	8.35	96.96
2023-08-01	146.53	43.15	8.26	95.12

Milyar USD, Kaynak: EVDS

## Özel Sektörün Yurt Dışından Sağladığı Kısa Vadeli Kredi Borcu

Milyar USD



2023-10-16 / EVDS  
Son Veri: 2023-08-01

## Özel Sektörün Yurt Dışından Sağladığı Kısa Vadeli Kredi Borcu

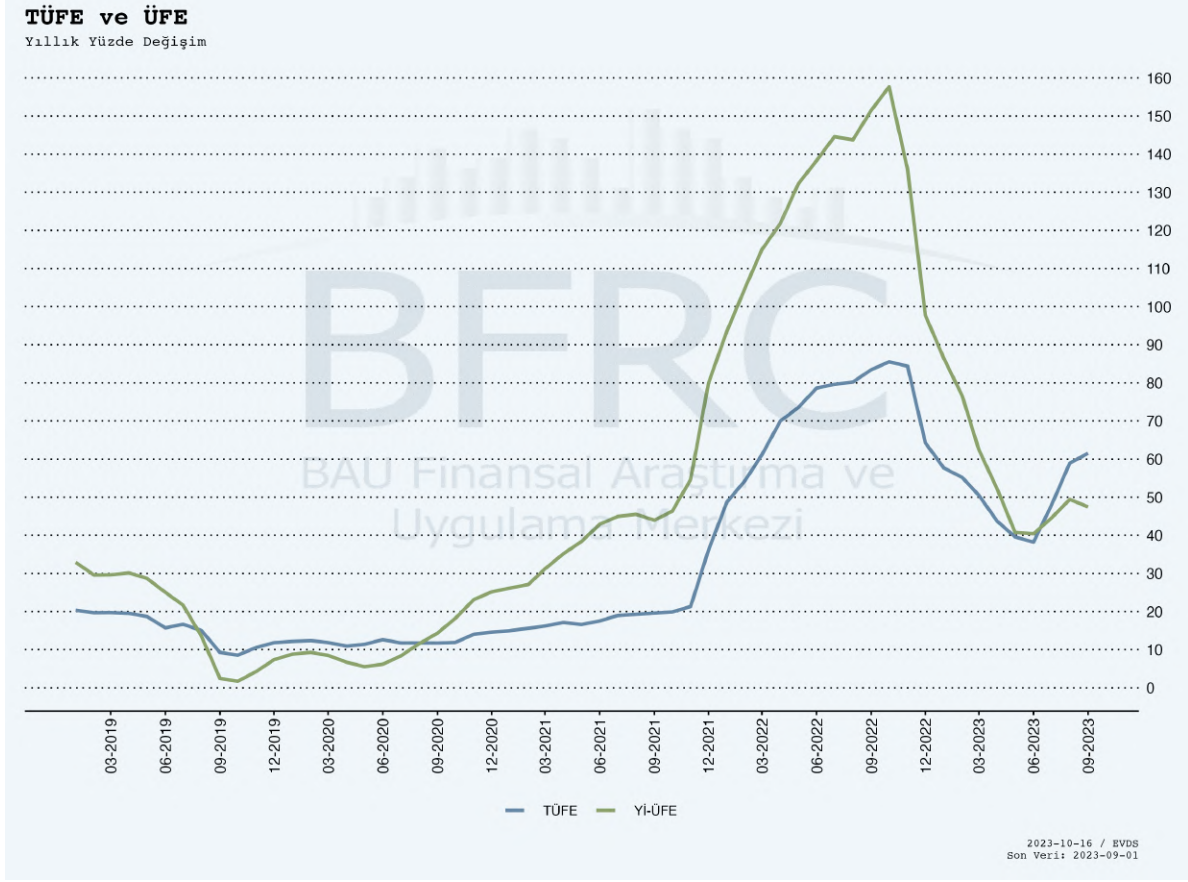
Son 6 Ay

Tarih	Toplam	Bankalar	Bankacılık Dışı Finansal Kuruluşlar	Finansal Olmayan
2023-03-01	8.57	5.60	0.84	2.14
2023-04-01	8.86	5.85	0.74	2.27
2023-05-01	9.00	5.95	0.83	2.22
2023-06-01	8.81	5.89	0.81	2.11
2023-07-01	8.96	5.87	0.89	2.20
2023-08-01	8.74	5.66	0.84	2.24

Milyar USD, Kaynak: EVDS



# TÜFE - ÜFE



## TÜFE ve ÜFE


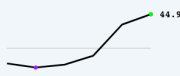




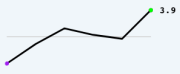

Son 6 Ay

Tarih	TÜFE	Yİ-ÜFE
2023-04-01	43.68	52.11
2023-05-01	39.59	40.76
2023-06-01	38.21	40.42
2023-07-01	47.83	44.50
2023-08-01	58.94	49.41
2023-09-01	61.53	47.44

(%), Kaynak: EVDS

# TCMB Beklenti Anketi

## TCMB Beklenti Anketi Son 6 Ay

Veri		2023-04	2023-05	2023-06	2023-07	2023-08	2023-09	Seviye
<b>TÜFE<sup>1</sup></b>	<i>Yılsonu</i>	37.77	37.17	38.55	43.82	59.46	67.22	
<b>TÜFE<sup>1</sup></b>	<i>12 Ay Sonra</i>	31.02	29.84	30.65	33.21	42.01	44.94	
<b>USD/TL</b>	<i>Yılsonu</i>	23.15	23.09	26.18	28.46	29.82	30.14	
<b>USD/TL</b>	<i>12 Ay Sonra</i>	24.08	24.61	28.99	31.42	34.58	37.26	
<b>Cari Denge<sup>2</sup></b>	<i>Yılsonu</i>	-37.75	-38.41	-40.32	-41.60	-43.56	-44.27	
<b>Cari Denge<sup>2</sup></b>	<i>Gelecek Yıl</i>	-25.79	-26.06	-27.01	-28.60	-30.58	-33.84	
<b>Büyüme Beklentisi<sup>1</sup></b>	<i>Yılsonu</i>	3.51	3.66	3.78	3.73	3.70	3.92	
<b>Büyüme Beklentisi<sup>1</sup></b>	<i>Gelecek Yıl</i>	4.43	4.60	4.49	4.31	4.04	3.80	

<sup>1</sup> Bir Önceki Yıla Göre Değişim

<sup>2</sup> Milyar ABD Doları

Kaynak: EVDS